

# دليل الاستخدام

لبوابة طلب الالتحاق بتخصصات  
الجامعة الإسلامية بولاية مينيسوتا

ISLAMIC UNIVERSITY OF MINNESOTA

الجامعة الإسلامية بولاية مينيسوتا  
Islamic University of Minnesota



المركز الإعلامي  
MEDIA CENTER

الدخول الى البوابة

انشاء طلب جديد

تعديل الطلب

متابعة الطلب

دفع رسوم طلب الالتحاق

انقر على العنوان ليتم نقلك الى  
الصفحة الخاصة به



2021

# الدخول الى البوابة



يقوم الطالب بالدخول إلى موقع طلبات الالتحاق بتخصصات الجامعة الإسلامية بمبني سوتا عن طريق الدخول على الرابط التالي: [site.ium.edu.so/Default](http://site.ium.edu.so/Default)

## المبول والسجيل

تهدف الجامعة إلى تقديم مخرجات تعليمية وبحثية ذو كفاءة عالية



برنامج الدكتوراه



برنامج الماجستير



برنامج البكالوريوس

تقديم طلب جديد



يبدأ الطالب بإنشاء طلب جديد وذلك من أجل البدء بتقديم طلب الالتحاق عن طريق الضغط على " تقديم طلب جديد "

# خطوة 01

البوابة الرئيسية للجامعة

بوابة القبول والتسجيل



بوابة القبول البكالوريوس | عمادة القبول والتسجيل

القائمة الرئيسية



تعديل طلب سابق



البرامج والشروط



تقديم طلب جديد



طباعة ائتمار القبول



مقابلة الطلب



طباعة استمارة التقديم

شروط القبول

بوابة القبول

الأسئلة الشائعة

لائحة القبول


المساعدة والتواصل

# بعد الدخول الى تقديم طلب جديد، يختار الطالب البرنامج الذي يرغب بدراسته من القائمة المنسدلة:

## خطوة 02

بوابة القبول والتسجيل

البيكالوريوس كلية الشريعة والقانون



- البيكالوريوس كلية الشريعة والقانون
- اختر -
- البيكالوريوس كلية الدراسات الإسلامية
- البيكالوريوس كلية الشريعة والقانون**
- البيكالوريوس كلية الاقتصاد وإدارة الأعمال
- البيكالوريوس كلية العلوم التربوية
- البيكالوريوس كلية الآداب والعلوم الإنسانية
- البيكالوريوس كلية اللغات والترجمة
- البيكالوريوس كلية الحديث الشريف
- البيكالوريوس كلية الدراسات للعلوم
- البيكالوريوس كلية الدراسات للثقافة

اختر رغبة التقديم

التالي

# يقرأ الطالب شروط الالتحاق للبرنامج جيداً، ثم الضغط على "التعهد" بقبوله للشروط ولصحة البيانات التي سيدرجهـا

## خطوة 03

### التعهد بقبول الشروط

#### الشروط الخاصة للقبول في برنامج البكالوريوس كلية الشريعة والقانون

أن يكون حاملاً على شهادة الثانوية العامة أو ما يعادلها.  
أن لا يكون قد حصل على حصوله على الثانوية العامة أو ما يعادلها مدة تزيد على خمس سنوات، ولمجلس الجامعة الاستثناء من هذا الشرط إذا تولى  
مقننة

أن يكون حسن السيرة والسلوك ولائقاً ظاهراً.

أن يجتاز بنجاح أي اختبار أو مقابلة شخصية يراها مجلس الجامعة.

أن لا يكون مفضولاً من الجامعة الإسلامية بعنيسونا أو أي جامعة أخرى لأسباب تأديبية أو أكاديمية.

أن يستوفي أي شروط أخرى يحددها مجلس الجامعة وتعلن وقت التقديم.

تقديم معلومات خاطئة أثناء عملية التقديم سيؤدي إلى إلغاء القبول.

استيفاء الرسوم الدراسية المقررة لمرحلة البكالوريوس وهي 250 دولار شاملة رسوم التصديق من الخارجية الأمريكية.

#### ملاحظات

الرسوم الدراسية لبرنامج البكالوريوس 250 دولار تكامل البرنامج شاملة رسوم تصديق الشهادة من الخارجية الأمريكية يلزم سداد مبلغ وقدره 200 دولار لتكامل عملية

التسجيل وذلك عبر الرابط التالي : رابط دفع الرسوم

إذا لم يتمكن الطالب من السداد عبر الرابط السابق يمكنه التواصل مع عمادة القبول والتسجيل عبر بوابة (اتصل بنا)

يرجى الاحتفاظ بصورة من إيصال السداد التي تصلك عبر الإيميل الخاص بك وتقديمها مع الوثائق الأخرى

### الشهادات والقرارات برامج القبول والتسجيل

التعهد بصحة البيانات المدخلة وتحميل كافة المستندات المطلوبة . وفي حال مخالفة ذلك بحق عمادة البكالوريوس كلية الشريعة والقانون إلغاء طلبه دون سابق إنذار .

يبدأ الطالب بادخال البيانات المطلوبة لاستكمال الخطوة الأولى للطلب وذلك بادخال رقم الهوية الوطني في المكان المخصص لذلك ثم وضع رمز التحقق والضغط على "التالي"،

## خطوة 04

البيكالوريوس كلية الشريعة والقانون



برنامج البكالوريوس

تسجيل طلب قبول جديد |

	2256588	رقم الهوية
	233	كود التحقق
	233	

التالي

السابق



# يقوم الطالب بادخال باقي البيانات

## خطوة 05

أكثر رغبة للتقديم  شروط البرنامج  بيانات التحقق  البيانات الأساسية 

التحميل المتقدم

البيانات الأساسية			
الاسم الأول	اسم الأب	اسم الجد	العائقة

تاريخ الميلاد - اليوم	تاريخ الميلاد - الشهر	تاريخ الميلاد - السنة	الجنس
01	01		ذكر

مكان الميلاد - الدولة	مكان الميلاد - المدينة
AFGHANISTAN	

الجنسية	رقم الجواز - القوة	عنوان العمل	الكلية المطلوب الالتحاق بها
AFGHANISTAN	2256598		البيكالوريوس كلية الشريعة والدراسات الإسلامية

تحميل المستندات والوثائق المطلوبة منه وذلك باختيار اسم الوثيقة أولاً ثم الضغط على تحميل الملف بعد رفعه، ثم يختار الوثيقة التالية ويرفعها ثم تحميل:

## خطوة 06

• البكالوريوس كلية الشريعة والقانون

البيانات الأساسية

بيانات التحقق

شروط البرنامج

أخر رغبة التقديم

تحميل المستندات

ملفات التحميل

• أقصى حجم للملف هو 40 ميجابايت  
• نوع الملف المسموح به من نوع PDF - PNG - JPG فقط

حدد الملفات

وثائق أخرى

تحميل

No file chosen Choose File

لمت الإضافة

عنوان المرسل

مشاهدة حذف

العودة الجواز

1

إلى أن تظهر له قائمة الوثائق التي تم رفعها في الأسفل كاملة:

## خطوة 07

تحميل المستندات

ملفات التحميل

\* أقصى حجم للملف هو 40 ميغابايت  
\* نوع الملف المسموح به من نوع PDF - PNG - JPG فقط

حدد الملف :

وثائق أخرى

تحميل

No file chosen Choose File

تحت الإضافة

رقم	العنوان / التور	مشاهدة / حذف
1	العنوان / التور	مشاهدة / حذف
2	اتصال الإيداع من البنك لرسوم التسويل	مشاهدة / حذف
3	وثيقة التور	مشاهدة / حذف
4	وثائق أخرى	مشاهدة / حذف

إرسال الرجوع

# الضغط على "ارسال" والتأكد من ظهور الرسالة التالية له والتي يظهر فيها رقم طلبه

## خطوة 08

بنسبة الجامعة  [مساعدتنا](#)

### بوابة القبول والتسجيل

#### ▪ البكالوريوس بكلية الشريعة والقانون

تم تسجيل طلبك بنجاح يمكنك متابعة حالة الطلب من خلال بوابة القبول وقد تم إرسال رسالة إلكتروني برقم الطلب وهو 48

← المقر الرئيسي الجامعة

← روابط أخرى

▪ البوابة الرئيسية للجامعة ▪ الامانة المأكورة

▪ بوابة القبول والتسجيل ▪ المقر الرئيسي للجامعة

001651368933

# متابعة الطلب





بعد ملء طلب الالتحاق، تصل الطالب رسالة على البريد الإلكتروني برقم الطلب، ويقوم بمتابعة طلبه من خلال الضغط على "متابعة الطلب"

## بوابة القبول والتسجيل

■ متابعة طلب الإنضمام للجامعة الإسلامية بنينسونا

🔍 نتيجة التقديم

🔍 بيانات التحقق

متابعة طلب الإنضمام للجامعة الإسلامية بنينسونا

متابعة طلب الإنضمام للجامعة الإسلامية بنينسونا	
<input type="text"/>	رقم القوية
<input type="text"/>	رقم الطلب
419	كود التحقق
<input type="text"/>	

يضع الطالب الرقم الوطني، ورقم المتابعة ورمز التحقق

# تعديل الطلب







## بوابة القبول البكالوريوس | عمادة القبول والتسجيل



في حال رغب الطالب بتعديل طلبه، فعليه الضغط على " تعديل طلب سابق "



أأأ أؤمرفل المفسأاف

أأأ البفافف الأفاففة

أأأ بفافف الأؤؤؤ

أأأأ أأأ أأأأ أأأأ

رقم القوففة

رقم الأأأ

ؤوء الأؤؤؤ

287

فأف مع الرقم الوطنفف، ورقم الأأأ، ورمز الأؤؤؤ:

# دفع رسوم طلب الالتحاق



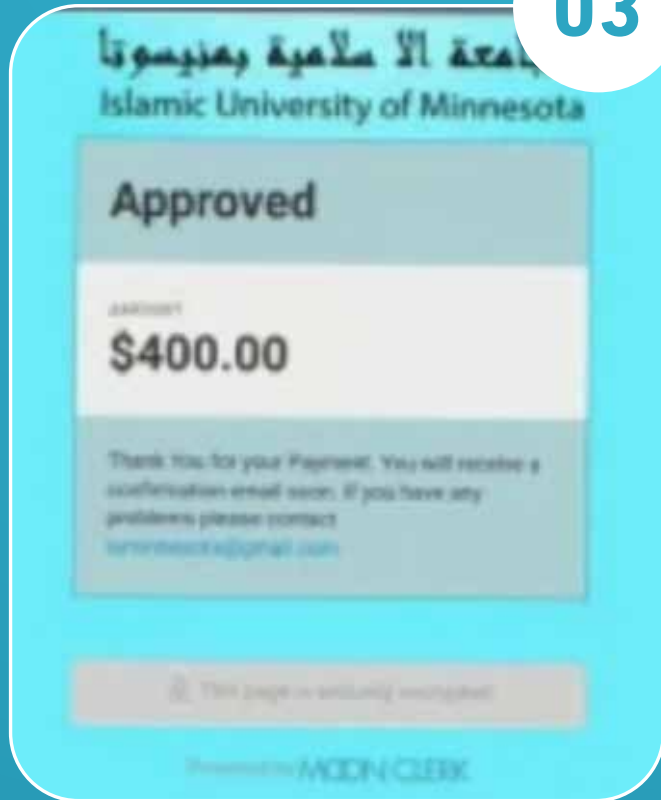
بإمكانك التواصل مع الإدارة

في حال لم تتمكن من الدفع

على الرابط التالي: [wa.me/967734283389](https://wa.me/967734283389)

ولتتمكن من دفع رسوم الالتحاق، على الطالب أن يضغط على  
الرابط التالي [app.moonclerk.com/pay/29v81n0ctp9](https://app.moonclerk.com/pay/29v81n0ctp9)

03



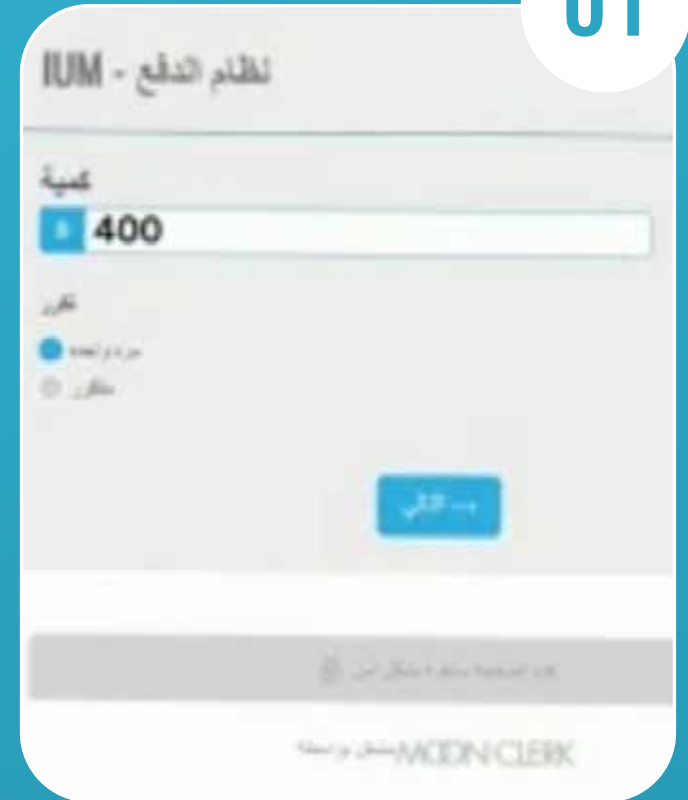
ثم تظهر رسالة تفيد بأن المبلغ تم استلامه، وبها قيمة المبلغ، ورسالة أخرى ترسل إلى الإيميل، فتقوم بتوير الشاشة التالية وتصوير الإيميل، وإرساله في طلب التقديم في خانة المستندات.

02



ثم يقوم الطالب بتعبئة بياناته؛ الاسم والاييميل وبيانات بطاقات الفيزا التي تريد الدفع منها بحسب ما هو مدون عليها، ثم الضغط على "التالي"

01



ستظهر لك نافذة الدفع، تكتب بها المبلغ الذي تريد سداه، ثم يضغط الطالب على أيقونة "الدفع لمرة واحدة"، ثم الضغط على التالي:



الجامعة الإسلامية بمينيسوتا  
Islamic University of Minnesota



المركز الإعلامي  
MEDIA CENTER